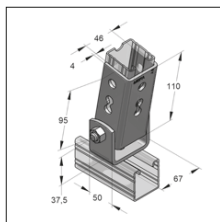


## Uchwyt przegubowy szyny 45



Uchwyt przegubowy szyny 45  
wzdłużny

02

### Specyfikacja:

Typ szyny: Profil C 45 mm  
 Rodzaj mocowania: Do mocowania do pochylonych konstrukcji dachowych oraz stropowych. Przejmuje obciążenia przy dowolnym kącie do 90°.  
 Zakres stosowania: Do zastosowania przy szynach profilowych o szer. 45 mm. Nie wymaga cięcia pod kątem.

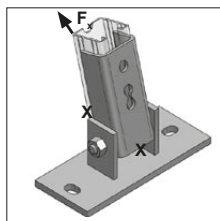
### Dane techniczne:

Materiał: stal  
 Typ materiału: S235JR  
 Powierzchnia: ocynk galwaniczny

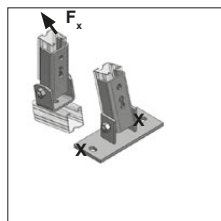
<sup>1)</sup> Dane obciążenia odnoszą się do elementu a nie do połączenia

Nazwa	Do szyn profilowych o szerokości [mm]	Otwór Ø [mm]	Moment dokręcenia [Nm]	max. dop. obciążenie $F_x^{(1)}$ [kN]	Masa [kg/szt.]	Ilość w opak. [szt.]	Nr katalogowy
Uchwyt przegubowy szyny 45 wzdłużny	45	13	50	7,0	0,82	15	08120601

## Stopka przegubowa szyny 45 uniwersalna



Stopka przegubowa szyny 45  
w ułożeniu poprzecznym



Stopka przegubowa szyny 45  
w ułożeniu wzdłużnym

### Specyfikacja:

Typ szyny: Profil C 45 mm  
 Zakres stosowania: Do mocowania do pochylonych konstrukcji dachowych oraz stropowych w ułożeniu wzdłużnym i i poprzecznym. Przejmuje obciążenia przy dowolnym kącie do 90°. Do zastosowania przy szynach profilowych o szer. 45 mm. Nie wymaga cięcia pod kątem.

### Dane techniczne:

Materiał: stal  
 Typ materiału: S235JR  
 Powierzchnia: ocynk galwaniczny

<sup>1)</sup> Dane obciążenia odnoszą się do elementu a nie do połączenia

Nazwa	Wymiary płytki [mm]	Moment dokręcenia [Nm]	max. dop. obciąż. $F_x^{(1)}$ [kN]	Masa [kg/szt.]	Ilość w opak. [szt.]	Nr katalogowy
Stopka przegubowa szyny 45 uniwersalna	120 x 120 x 6,0	50	10,0	1,43	10	08122601